


# Boletim Informativo Covid/Ufes



Boletim especial em atendimento à Portaria Normativa nº 7, de 14.02.2022 (Ufes)

Análise da situação da Covid-19 no Estado do Espírito Santo, de 13 a 18 de fevereiro de 2022

## EVOLUÇÃO DOS INDICADORES EPIDEMIOLÓGICOS

A análise dos indicadores epidemiológicos remete a uma queda diária sustentada no número de casos confirmados de covid-19 (Fig. 1 e 2), reforçada pelos valores da taxa de transmissão no Espírito Santo e no interior do estado (Figuras 5 e 6). O número de óbitos, apesar de indicar valores altos, aponta para um declínio sustentado no mês de fevereiro de 2022 (Fig. 3 e 4), comparado ao mês de janeiro. Os valores descritos referem-se às notificações de pacientes que permaneceram inter-

nados por um longo período. Além disso, o percentual do número de leitos de CTI e enfermaria destinados a pacientes portadores de covid-19 demonstra um nível de ocupação médio, quando comparado ao mês de janeiro deste ano, alcançando cerca de 70%. Com a ampliação da oferta desses leitos, a taxa reduz a um nível baixo de ocupação. Já a taxa de vacinação (Fig. 8) permanece em alta, indicando que a população tem buscado a proteção contra a covid-19.

### 1- NÚMERO DE CASOS CONFIRMADOS

Figura 1 - No Espírito Santo, desde 2020

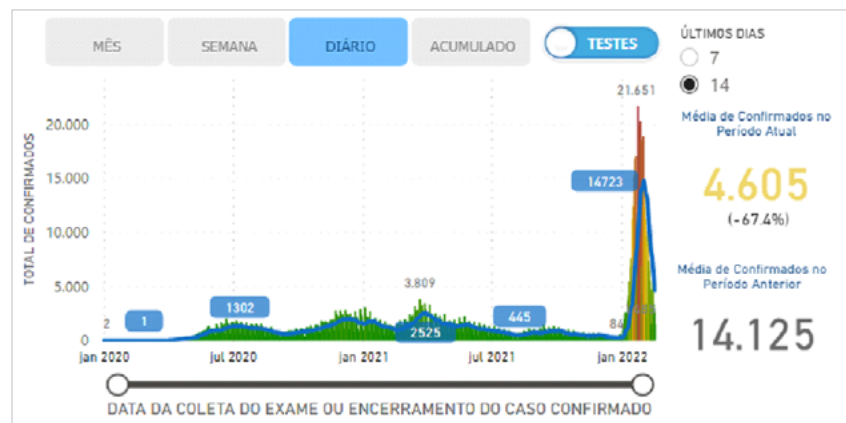


Figura 2 - Casos confirmados, fevereiro de 2022



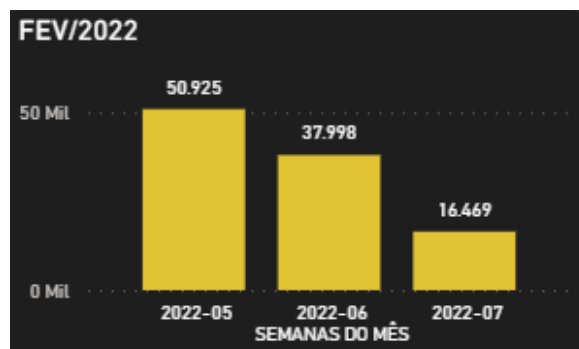
Fonte: <https://coronavirus.es.gov.br/painel-covid-19-es>. Acesso em: 18 fev. 2022.

### 2- NÚMERO DE ÓBITOS

Figura 3 - No Espírito Santo, desde 2020



Figura 4 - Número de óbitos, fevereiro de 2022



Fonte: <https://coronavirus.es.gov.br/painel-covid-19-es>. Acesso em: 18 fev. 2022.

### 3- TAXA DE RETRANSMISSÃO (RT)

Figura 5 - Rt no Espírito Santo

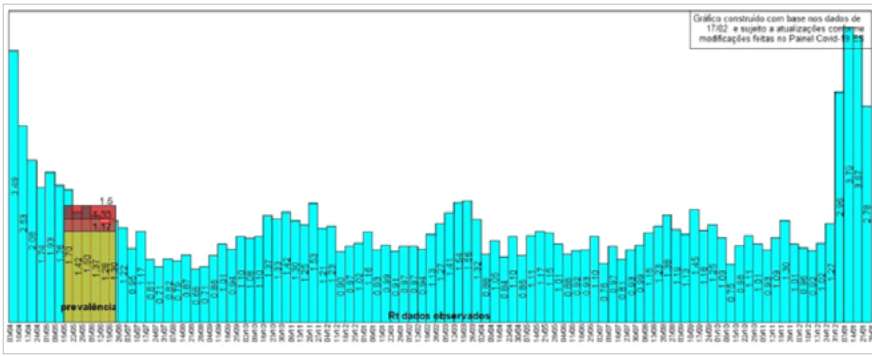
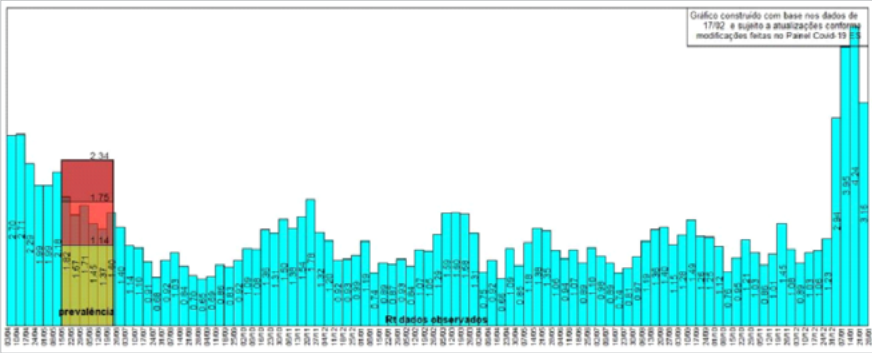


Figura 6 - Rt no interior do Espírito Santo

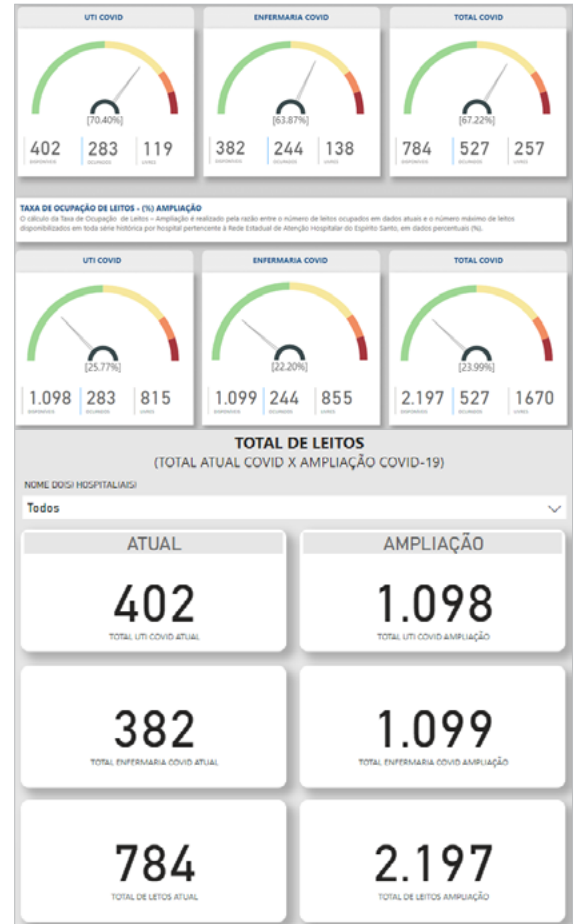


Fonte: <http://www.ijsn.es.gov.br/component/attachments/download/7788>. Acesso em: 18 fev. 2022.

Fonte: <https://coronavirus.es.gov.br/painel-ocupacao-de-leitos-hospitalares>. Acesso em: 18 fev. 2022.

### 4- OCUPAÇÃO DE LEITOS

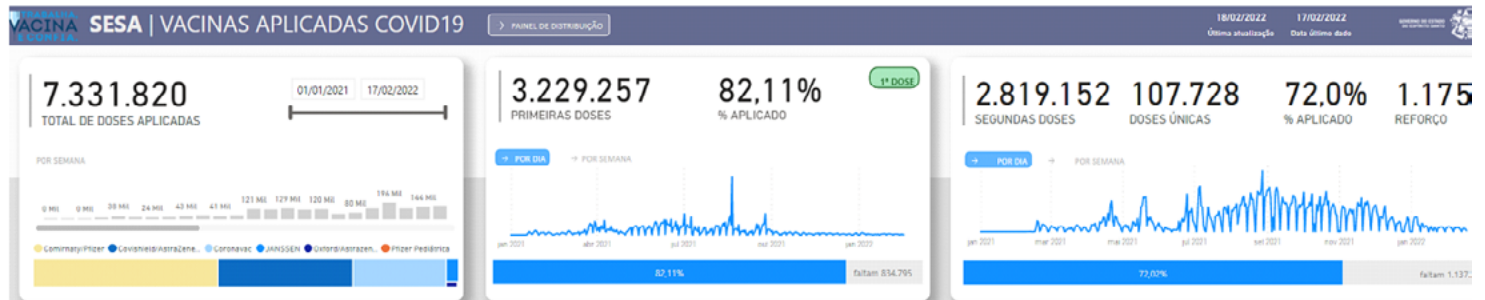
Figura 7. No Espírito Santo, até 18/02/2022



Situação atual: corresponde à disponibilidade de leitos no momento; Ampliação: refere-se à disponibilidade máxima de leitos para covid-19.

### 5- TAXA DE VACINAÇÃO

Figura 8. No Espírito Santo, até 18/02/2022



Fonte: <https://coronavirus.es.gov.br/painel-vacinacao-aplicacao>. Acesso em: 18 fev. 2022.

**TOME A ATITUDE CERTA CONTRA A COVID-19, TOME A VACINA**

Se você ainda não tomou todas as doses, procure já um ponto de vacinação

[www.coronavirus.ufes.br](http://www.coronavirus.ufes.br)

